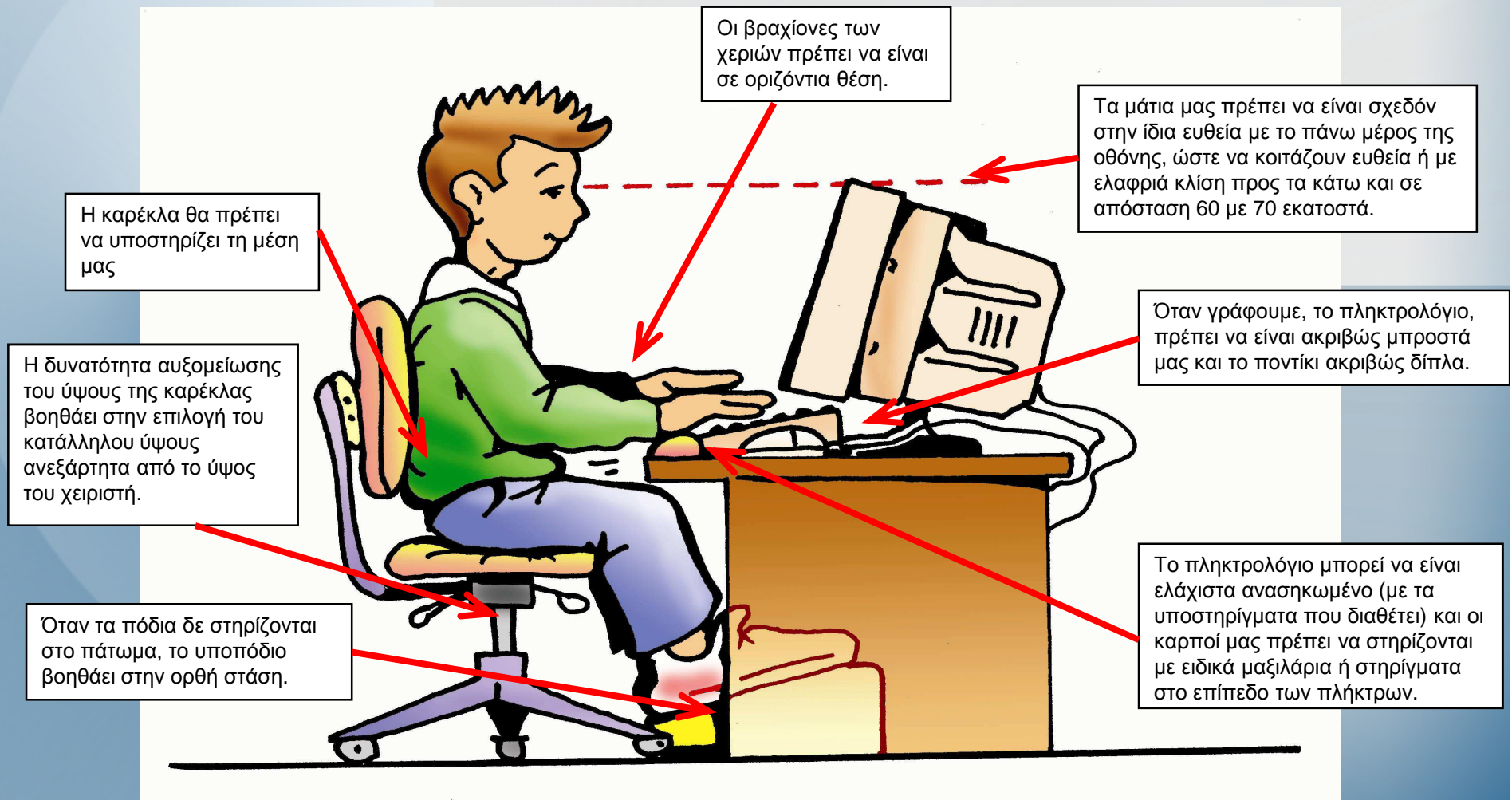


# Ενότητα 1 - Κεφάλαιο 3 - Εργονομία

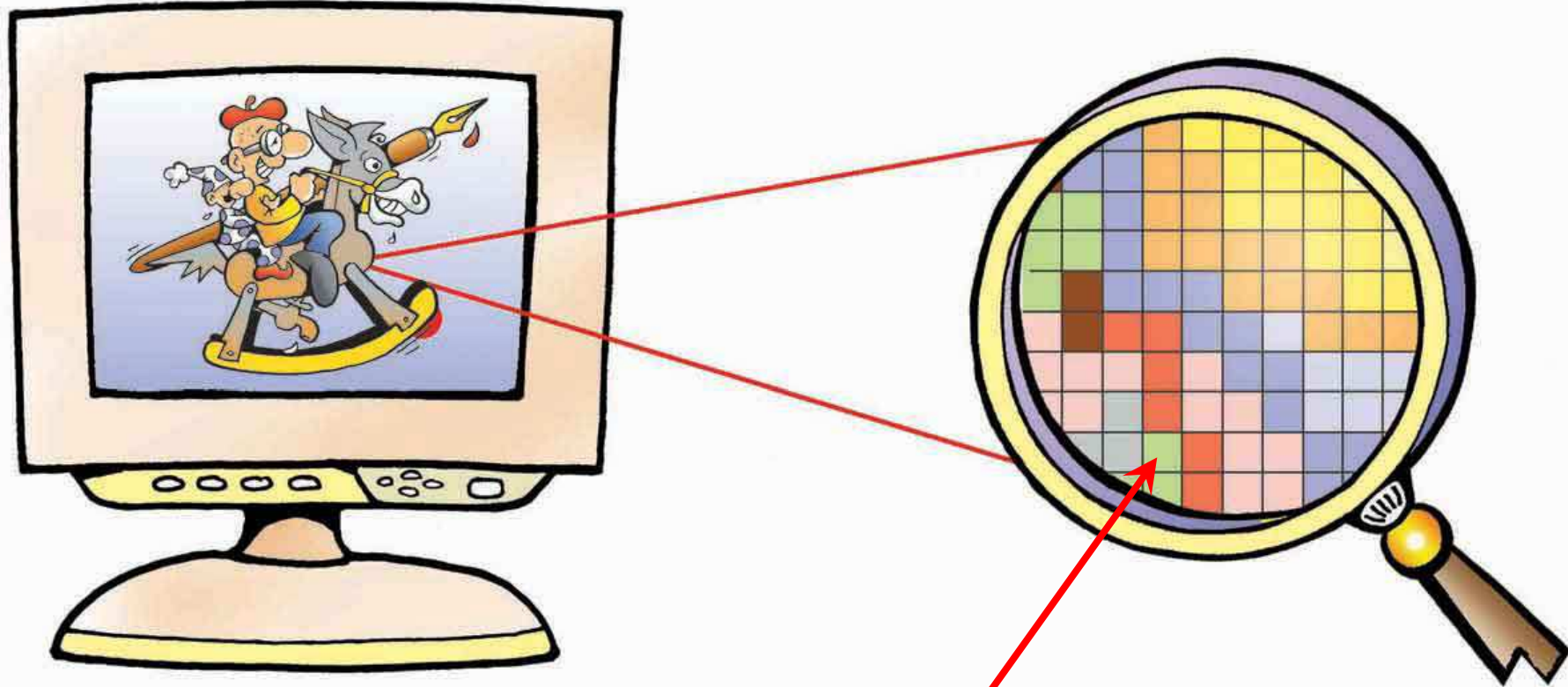
**Λέξεις Κλειδιά:** Εργονομία, σωστή στάση μπροστά στον υπολογιστή, ανάλυση οθόνης



Εικόνα 3.1 Η σωστή στάση εργασίας στον υπολογιστή.

## Κεφάλαιο 3 - Εργονομία

**Λέξεις Κλειδιά:** Εργονομία, σωστή στάση μπροστά στον υπολογιστή, **ανάλυση οθόνης**



Κάθε τετραγωνάκι είναι ένα εικονοστοιχείο.

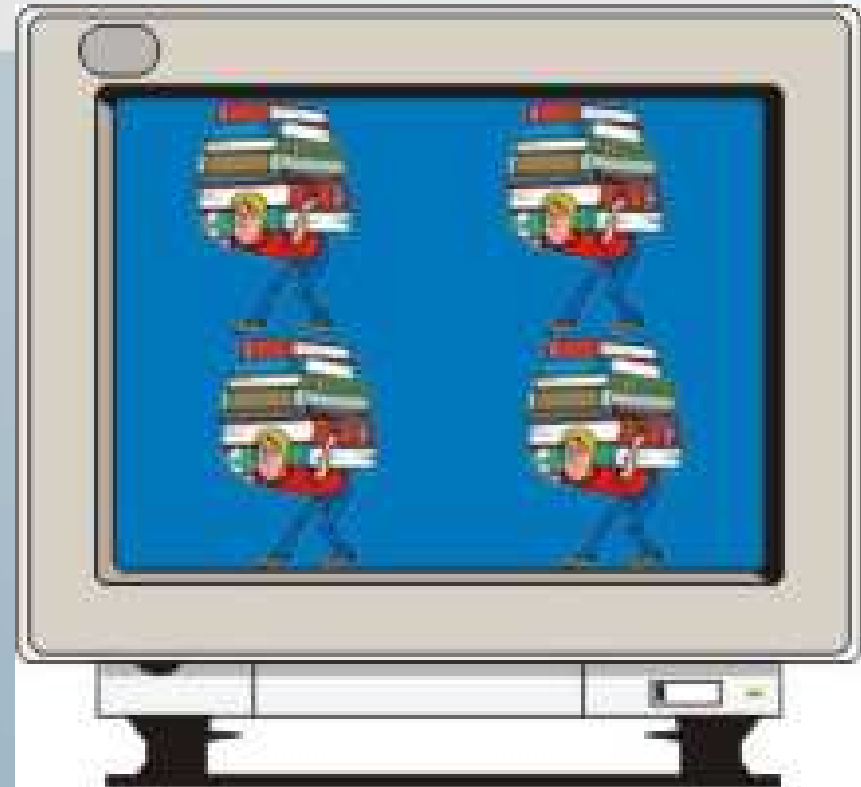
Εικόνα 3.2: Η μεγέθυνση μιας περιοχής της οθόνης μας αποκαλύπτει ότι χωρίζεται σε μικρές ορθογώνιες περιοχές, οι οποίες λέγονται εικονοστοιχεία.

## Κεφάλαιο 3 - Εργονομία

**Λέξεις Κλειδιά:** Εργονομία, σωστή στάση μπροστά στον υπολογιστή, **ανάλυση οθόνης**



Ανάλυση: 800x600

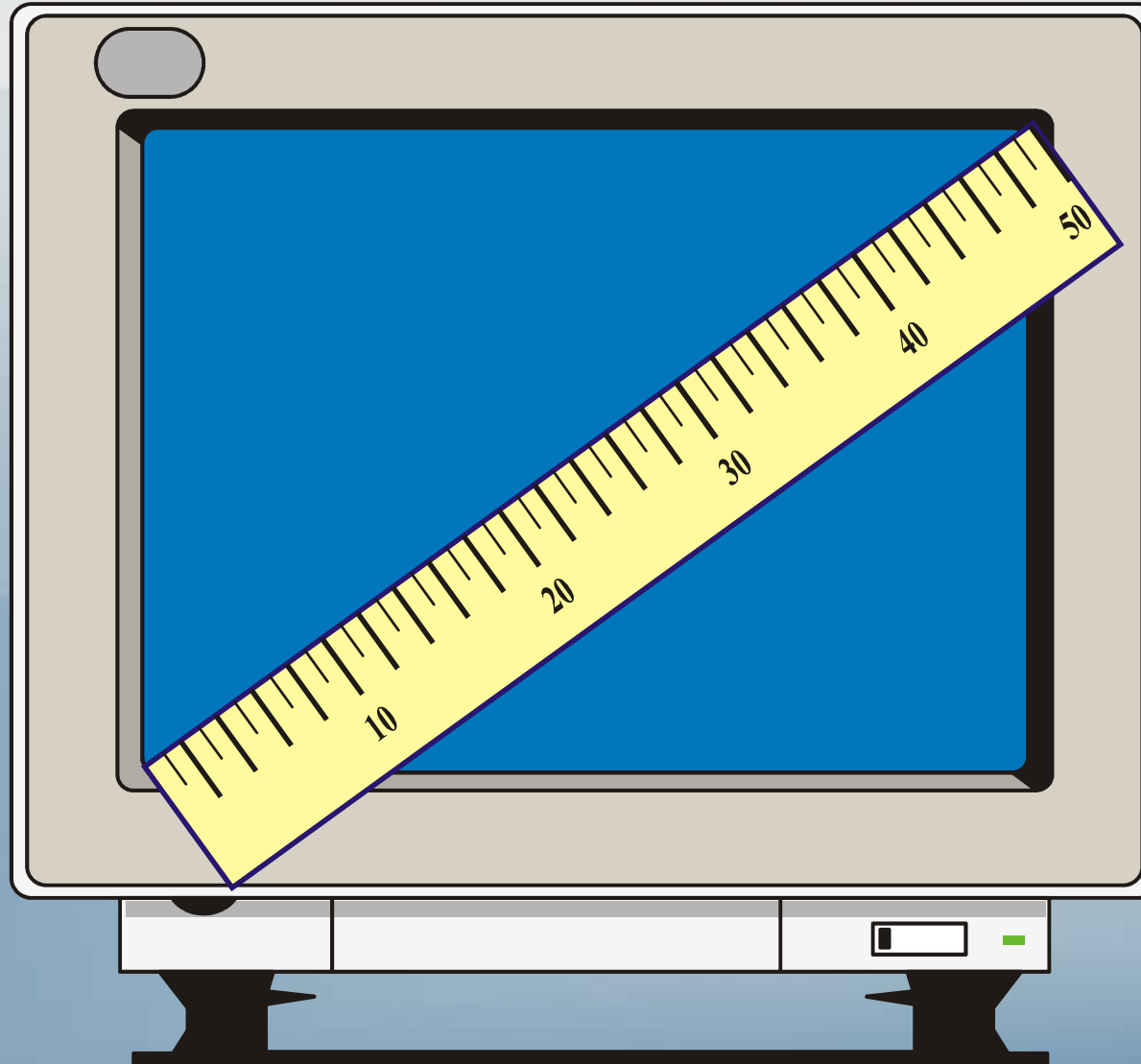


Ανάλυση: 1600x1200

Εικόνα 3.3: Μια οθόνη με μεγαλύτερη ανάλυση μπορεί να απεικονίσει περισσότερα αντικείμενα, αλλά αυτά εμφανίζονται πιο μικρά.

## Κεφάλαιο 3 - Εργονομία

**Λέξεις Κλειδιά:** Εργονομία, σωστή στάση μπροστά στον υπολογιστή, ανάλυση οθόνης



Εικόνα 3.4: Το μέγεθος της οθόνης μετρείται με το μήκος της διαγωνίου.