

Έρευνα για τις απόψεις των μαθητών για την τηλεκπαίδευση

Η έρευνα που παρουσιάζουμε αποτελεί μια συνθετική εργασία, η οποία έγινε στο πλαίσιο των μαθημάτων "Τεχνολογία" και "Πληροφορική" της Γ' Τάξης Γυμνασίου, από το τμήμα Γ3 του 3ου Γυμνασίου Καματερού.

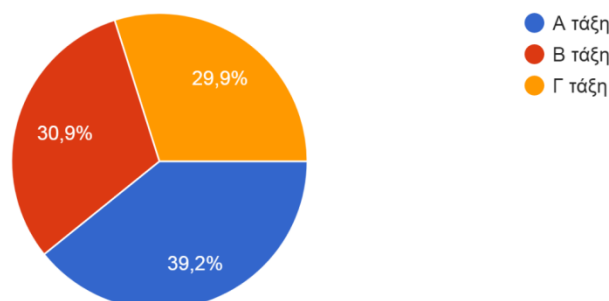
Το ερωτηματολόγιο της έρευνας δημιουργήθηκε από τους μαθητές, στο μάθημα της τεχνολογίας. Στη συνέχεια προσαρμόστηκε σε διαδικτυακή φόρμα, στην πλατφόρμα Google Forms, στο μάθημα της πληροφορικής. Η φόρμα συμπληρώθηκε από μαθητές του σχολείου και κατόπιν έγινε η επεξεργασία των δεδομένων και η συγγραφή του σχολιασμού σε συνεργατικό έγγραφο, στο σχολικό εργαστήριο υπολογιστών.

Συμμετέχοντες:

Η έρευνα έγινε με τη συμμετοχή 204 μαθητών του 3ου Γυμνασίου Καματερού, στο διάστημα Φεβρουαρίου-Μαρτίου 2022 και αναφερόταν στην προηγούμενη σχολική χρονιά. Από τους συμμετέχοντες 110 ήταν αγόρια (ποσοστό 53,4%), 85 ήταν κορίτσια (ποσοστό 41,32%) και 11 μαθητές/τριες δεν επιθυμούσαν να απαντήσουν για το φύλο τους ή δήλωσαν "άλλο".

Από το δείγμα των μαθητών 80 μαθητές φοιτούν στην **A' Τάξη** (ποσοστό 39,2%), 63 μαθητές φοιτούν στη **B' Τάξη** (ποσοστό 30,9%) και 61 μαθητές στην **Γ' Τάξη** (ποσοστό 29,9%).

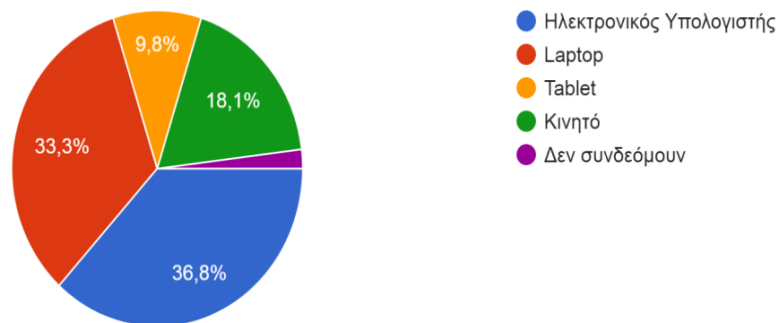
Τι τάξη πηγαίνεις;
204 απαντήσεις



Στη συνέχεια παρουσιάζουμε τα αποτελέσματα της έρευνας.

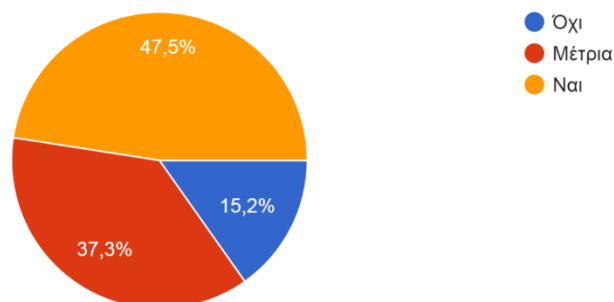
Στην ερώτηση “Με τι μέσο συνδεόσασταν;” η έρευνα έδειξε ότι το 36,8% (75 μαθητές) συνδέονταν με ηλεκτρονικό υπολογιστή, το 33,3% (68 μαθητές) με laptop, το 18,1% (37 μαθητές) με κινητό, το 9,8%(20 μαθητές) με tablet και το 2%(4 μαθητές) δεν συνδεόντουσαν.

Με τι μέσο συνδεόσασταν;
204 απαντήσεις



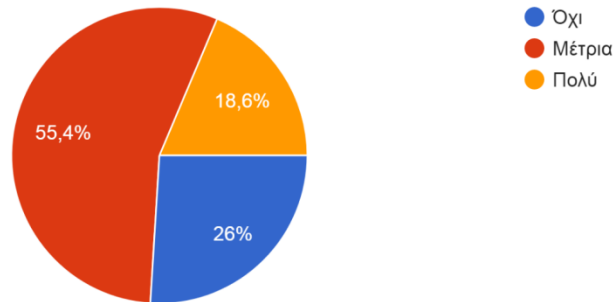
Στην ερώτηση “Είχατε επαρκή εξοπλισμό;” το 47,5% των μαθητών (97 μαθητές) είπαν “Ναι”, το 37,3% (76 μαθητές) είπαν “Μέτρια” ενώ το 15,2% (31 μαθητές) είπαν “Όχι”.

Είχατε επαρκή εξοπλισμό;
204 απαντήσεις



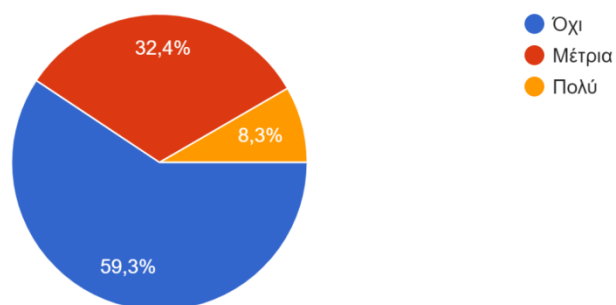
Στην ερώτηση “Υπήρχαν τεχνικά προβλήματα (σύνδεσης)” η έρευνα έδειξε ότι 55,4% (113 μαθητές) απάντησαν “μέτρια”, 18,6% (38 μαθητές) απάντησαν “πολύ”, 26% (53 μαθητές) απάντησαν “όχι”.

Υπήρχαν τεχνικά προβλήματα (σύνδεσης);
204 απαντήσεις



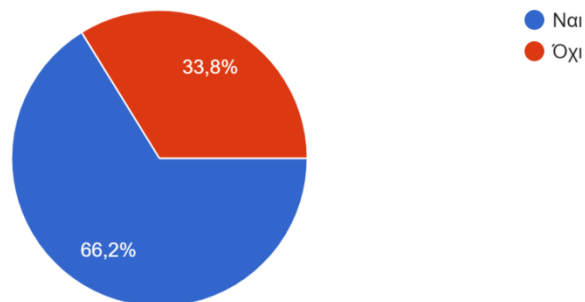
Στην ερώτηση “Υπήρχαν προβλήματα με την συσκευή” η έρευνα έδειξε ότι 59,3% (121 μαθητές) δεν είχαν κανένα πρόβλημα με την συσκευή τους. Το 32,4% (66 μαθητές) είχαν μέτρια προβλήματα με την συσκευή τους. Το 8,3% (17 μαθητές) δήλωσαν ότι είχαν πολλά προβλήματα.

Υπήρχαν προβλήματα με τη συσκευή;
204 απαντήσεις



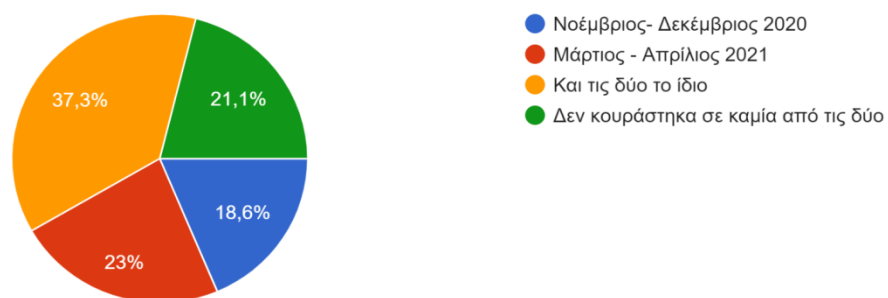
Στην ερώτηση "Μπορούσατε να συγχρονίσετε πολλές εφαρμογές ταυτόχρονα", η έρευνα έδειξε ότι 33,8% (69 μαθητές) απάντησαν όχι και 66,2% (135 μαθητές) απάντησαν ναι.

Μπορούσατε να συγχρονίσετε πολλές εφαρμογές ταυτόχρονα;
204 απαντήσεις



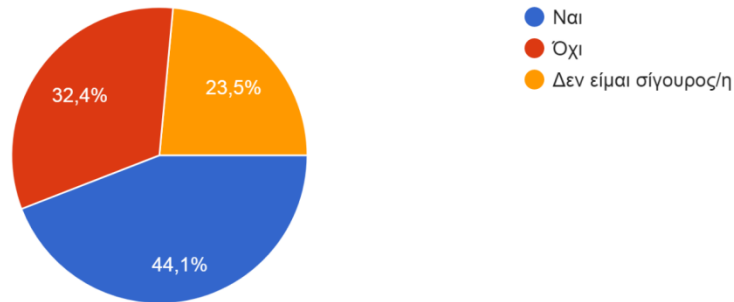
Στην ερώτηση "Ποια εποχή κουραστήκατε πιο πολύ" η έρευνα έδειξε ότι το 18,6% (38 μαθητές) κουράστηκαν τον Νοέμβριο - Δεκέμβριο 2020 . Το 23% (47 μαθητές) κουράστηκαν τον Μάρτιο-Απρίλιο 2021 . Το 37,3% (76 μαθητές) κουράστηκαν και τις δύο εποχές τι ίδιο. Το 21,1% δηλαδή (43 μαθητές) δεν κουράστηκαν σε καμία από τις δύο.

Ποια εποχή κουραστήκατε πιο πολύ ;
204 απαντήσεις



Στην ερώτηση “θέλατε να ανοίξουν τα σχολεία μετά την καραντίνα” Παρατηρούμε ότι "όχι" απάντησαν 66 άτομα (32,4%) "ναι" απάντησαν 90 (44,1%) και δεν είμαι σίγουρη/ος απάντησαν 48 άτομα (23,5%).

Θέλατε να ξανά ανοίξουν τα σχολεία μετά την καραντίνα;
204 απαντήσεις



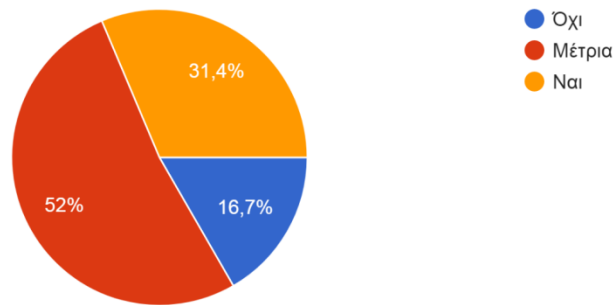
Στην ερώτηση “τι κάνατε την ώρα των διαγωνισμάτων” Παρατηρούμε ότι 14,3% επικοινωνούσαν με δασκάλους ή φίλους, 23,6% απάντησαν ότι είχαν μέσο αντιγραφής και 62,1% απάντησαν ότι δούλευαν χωρίς βοήθεια.

Τι κάνατε την ώρα των διαγωνισμάτων :
203 απαντήσεις



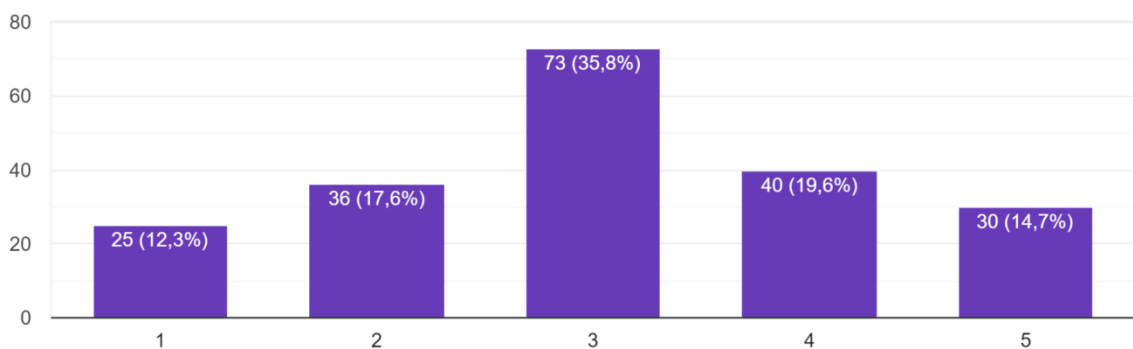
Βλέποντας το παρακάτω γράφημα “Ήταν δίκαιη η αξιολόγηση ;” παρατηρούμε ότι το 52% (106) των μαθητών απάντησαν "μέτρια", το 31,4% (64) απάντησαν "ναι" και το 16,7 % (34) απάντησαν “όχι”.

Ήταν δίκαιη η αξιολόγηση;
204 απαντήσεις



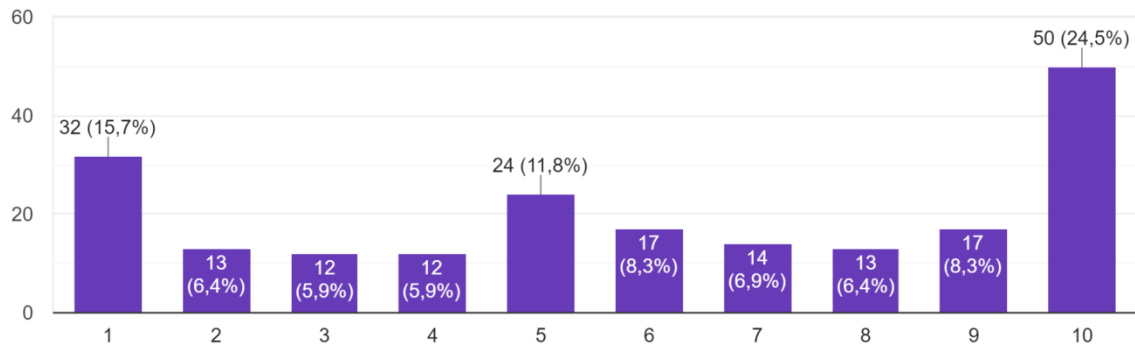
Για το αν υπήρχε κατανόηση από τους καθηγητές, οι περισσότεροι από τους μαθητές\μαθήτριες (73 άτομα, ποσοστό 35,8%) έδωσαν μια μέτρια απάντηση, που ήταν και η δημοφιλέστερη απάντηση, ενώ οι θετικές και οι αρνητικές απαντήσεις ήταν περίπου ίσες.

Υπήρχε κατανόηση από τους καθηγητές για τα τεχνικά προβλήματα;
204 απαντήσεις



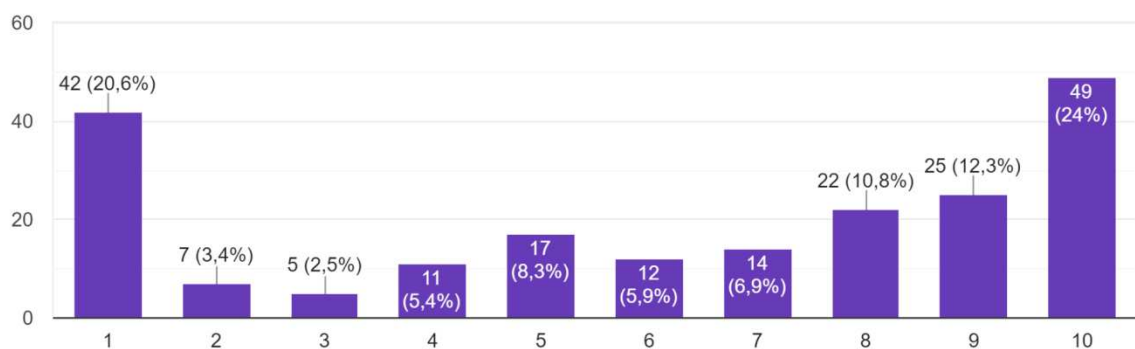
Στην ερώτηση “Νιώθατε πιεσμένοι;”, παρατηρούμε πως οι 50 μαθητές ένιωθαν πάρα πολύ πιεσμένοι, που είναι και η δημοφιλέστερη απάντηση.

Νιώθατε πιεσμένοι ;
204 απαντήσεις



Στην ερώτηση “Αισθανόσασταν μοναξιά χωρίς τους συμμαθητές - Φίλους σας;” Παρατηρούμε ότι 49 μαθητές (24%) απάντησαν “Πάρα πολύ” (-10-). και 42 μαθητές (ποσοστό 20,6%) απάντησαν καθόλου (-1-). Οι απαντήσεις αυτές δόθηκαν από τους περισσότερους μαθητές.

Αισθανόσασταν μοναξιά χωρίς τους συμμαθητές - φίλους σας ;
204 απαντήσεις



Στην ερώτηση “Θέλετε να επιστρέψετε στο σχολείο” παρατηρούμε ότι 92 μαθητές και μαθήτριες (45,1%) οι μαθητές απάντησαν στο ΝΑΙ , 51 (25%) απάντησαν στο Δεν είμαι σίγουρος/η, 61 (29,9%) απάντησαν στο Όχι.

Θέλατε να επιστρέψετε στο σχολείο;
204 απαντήσεις

